

FEI Driven Dressage – Test Children (AUT)			40 x 80 m	CHP1	
TEST			ZU BEURTEILEN	BEMERKUNGEN	Note
1	AX	Arbeitstrab	Übergang zum Arbeitstrab, Fahren auf gerader Mittellinie, Schwung, Kontakt, Aktivität der Hinterhand, Elastizität der Tritte und Aktion.		
2	X-G G-H	Arbeitstrab 10m Abweichen Arbeitstrab	Rhythmus, Tempo, Schwung, Biegung Genauigkeit der Figur		
3	H-E-X	Arbeitstrab	Rhythmus, Tempo, Biegung, Impuls Genauigkeit der Figur		
4	X-G-X	Arbeitstrab 30 m Volte links	Rhythmus, Tempo, Biegung, Impuls Genauigkeit der Figur		
5	X-I-X	Versammelter Trab 15 m Volte links	Übergang zum Versammelten Trab Übergang, Gleichgewicht, Kontakt		
6	X-D-X	Arbeitstrab 30 m Volte rechts	Übergang zum Arbeitstrab Rhythmus, Tempo, Biegung, Impuls, Genauigkeit der Figur		
7	X-L-X	Versammelter Trab 15 m Volte rechts	Übergang zum Versammelten Trab Übergang, Gleichgewicht, Kontakt		
8	X-B-F	Freier Schritt	Übergang zum Free walk Qualität der Tritte, Losgelassenheit, Dehnung, Überspuren		
9	F-A-K-X	Arbeitstrab	Genauigkeit der Figur, Rhythmus, Tempo, Biegung, Impuls		
10	X-M	Starker Trab	Übergang zum Starker Trab Übergang, Geraderichtung, Impuls, Qualität der Tritte		
11	M-C-H-S-I	Arbeitstrab	Übergang zum Arbeitstrab Impuls, Kontakt, Aktivität der Hinterhand. Elastizität der Tritte und Hankenbeugung.		
12	I-X-L	Arbeitstrab Schlangenlinie 2 Bögen	Genauigkeit der Figur, Rhythmus, Tempo, Biegung, Impuls		
13	L	Halt, 5 Sekunden	Übergang zum Halt, Unbeweglichkeit		
14	L	Rückwärtsrichten, 3 Schritte Halt, 5 Sekunden	Übergang zum Rein Back Qualität der Tritte, Akzeptanz des Kontakt zum Gebiss, Übergang zum Halt, Unbeweglichkeit		
15	L-R	Arbeitstrab	Übergang zum Arbeitstrab Impuls, Kontakt, Aktivität der Hinterhand. Elastizität der Tritte und Hankenbeugung.		
Zwischensumme:					

TEST			ZU BEURTEILEN	Bemerkungen	Note	
16	R-C	Mitteltrab	Übergang zum Mitteltrab Rhythmus, Impuls, Geraderichtung			
17	C-S S-F	Arbeitstrab Mitteltrab	Übergang zum Arbeitstrab Übergang zum Mitteltrab Rhythmus, Tempo, Biegung, Impuls, Genauigkeit der Figur			
18	F-D	Versammelter Trab	Übergang zum Versammelten Trab Übergang, Gleichgewicht, Kontakt			
19	D-I I	Starker Trab Halt & Gruß	Übergang zum Starken Trab, Schung, Impuls, Rhythmus, Gleichgewicht und Geraderichtung Übergang zum Halt. Unbeweglichkeit, Halt am Gebiss. Leinenführung beliebig			
20	GANG		Reinheit der Gänge Takt, Ungebundenheit Beibehaltung der Gangart			
21	SCHWUNG		Gehlust, Elastizität der Bewegung, Rückentätigkeit Engagement der Hinterhand			
22	GEHORSAM & LOSGELASSENHEIT		Willige Annahme der Hilfen, Stell. und Biegung, Maultätigkeit, Durchlässigkeit, Anlehnung rel. Aufrichtung			
23	FAHRER		Handhabung der Leinen und der Peitsche, Haltung auf dem Bock, Hufschlagfiguren			
24	PRÄSENTATION		Sauberkeit, Passen der Pferde, Wagen, Geschirr			

**JUDGE
C**

Verfahren und Absteigen des Beifahrers

1. Vorfall = 5 Pkt.

2. Vorfall = 10 Pkt.

3. Vorfall = Ausschluss

Andere Strafpunkte

**RED
DOT**

Unterschrift Richter	
Strafpunkte (nur vom Richter bei C zu vermerken)	/240

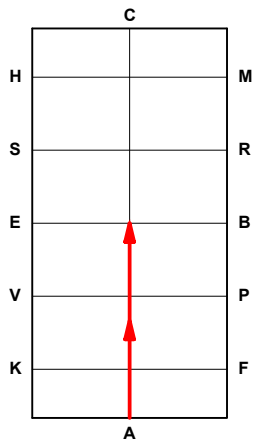
Koeffizient 0,667

Alle Strafpunkte der Richter werden addiert, mit 0,667 multipliziert, durch die Anzahl der Richter geteilt und von 160 abgezogen. Eventuelle vom Chefrichter zu vergebende Strafpunkte werden dann hinzugefügt.

ÖTO Dressuraufgabe: Children

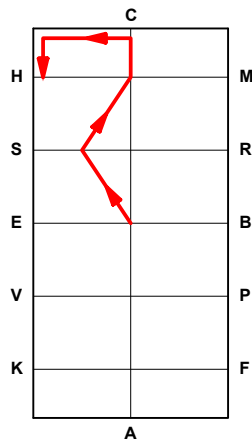
Klasse : Children Viereck: 40 x 80 m

1



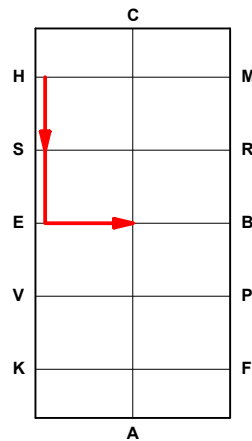
1	A-X	Arbeitstrab
---	-----	-------------

2



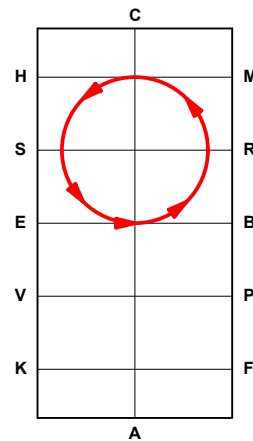
2	X-G	Arbeitstrab 10m Abweichen G-H
---	-----	-------------------------------------

3



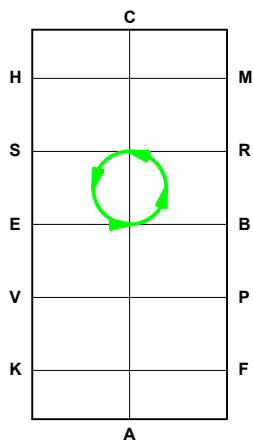
3	H-E-X	Arbeitstrab
---	-------	-------------

4



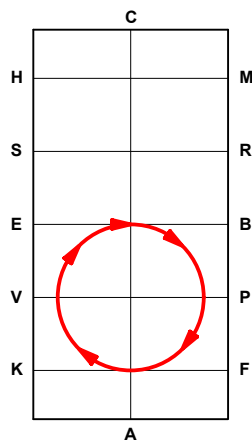
4	X-G-X	Arbeitstrab 30 m Volte links
---	-------	---------------------------------

5



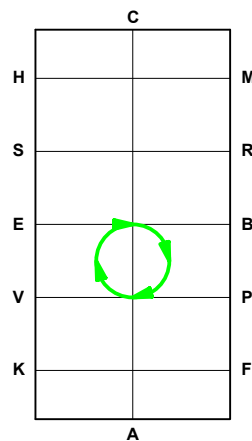
5	X-I-X	Versammelter Trab 15 m Volte links
---	-------	---------------------------------------

6



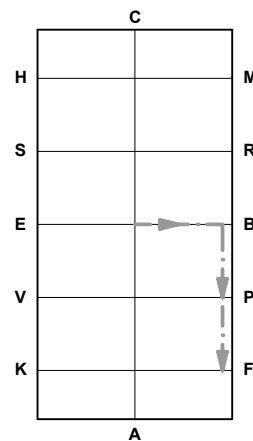
6	X-D-X	Arbeitstrab 30 m Volte rechts
---	-------	----------------------------------

7



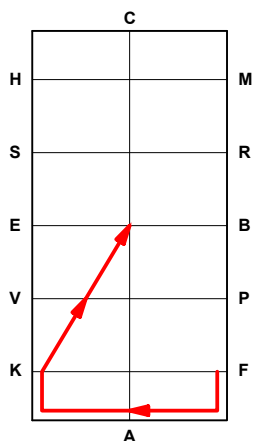
7	X-L-X	Versammelter Trab 15 m Volte rechts
---	-------	--

8



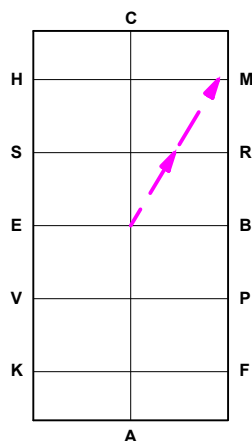
8	X-B-F	Freier Schritt
---	-------	----------------

9



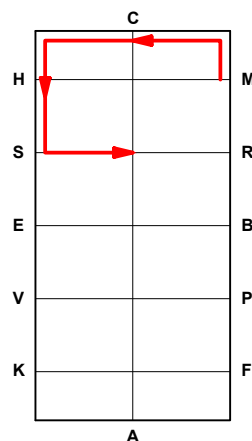
9	F-A-K-X	Arbeitstrab
---	---------	-------------

10



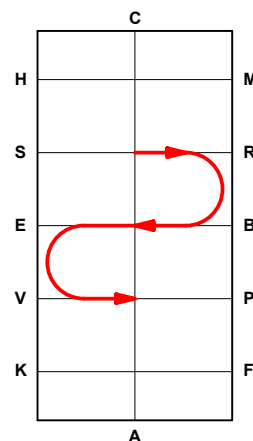
10	X-M	Starker Trab
----	-----	--------------

11



11	M-C-H-S-I	Arbeitstrab
----	-----------	-------------

12

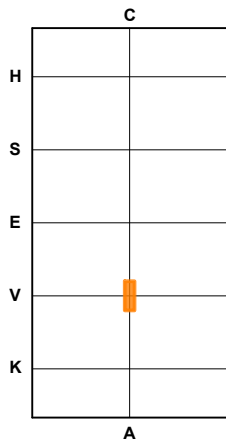


12	I-X-L	Arbeitstrab Schlangelinie 2 Bögen
----	-------	---

ÖTO Dressuraufgabe: Children

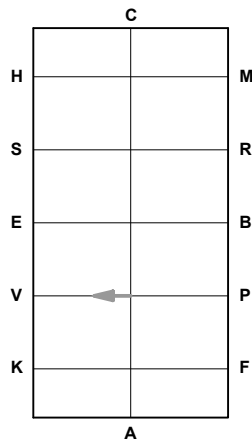
Klasse : Children Viereck: 40 x 80 m

13



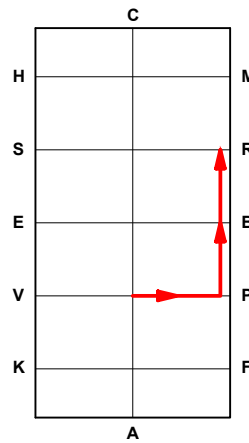
13	L	Halt, 5 Sekunden
----	---	------------------

14



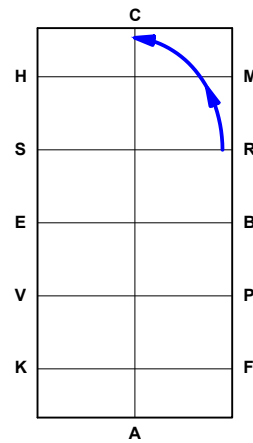
14	L	Rückwärtsrichten, 3 Schritte Halt, 5 Sekunden
----	---	--

15



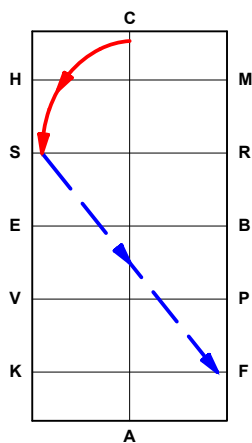
15	L-R	Arbeitstrab
----	-----	-------------

16



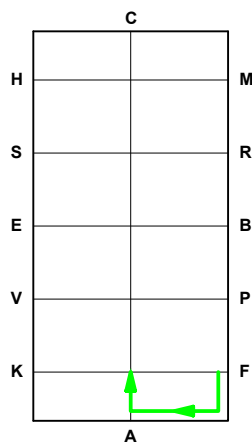
16	R-C	Mitteltrab
----	-----	------------

17



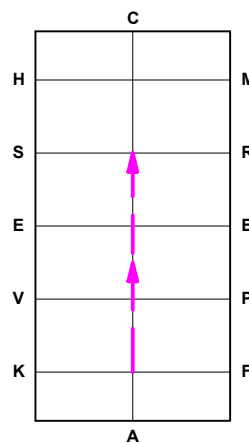
17	C-S S-F	Arbeitstrab Mitteltrab
----	------------	---------------------------

18



18	F-D	Versammelter Trab
----	-----	-------------------

19



19	D-I I	Starker Trab Halt & Gruß
----	----------	-----------------------------

- HALT
- FREIER SCHRITT
- ARBEITSTRAB
- MITTELTRAB
- VERSAMMELTER TRAB
- STARKER TRAB